



FIT-jelentés :: 2013

Intézményi jelentés

Összefoglalás

Nagykőrösi Kolping Katolikus Általános Iskola

2750 Nagykőrös, Mentovich u. 2.

OM azonosító: 037722



EMBERI ERŐFORRÁSOK
MINISZTERIUMA

● KTATÁSI HIVATAL







Összefoglalás

Az intézmény létszámadatai

Évfolyam	Képzési forma	Tanulók száma	
		Összesen	A jelentésben szereplők
6.	Általános iskola	20	12
8.	Általános iskola	24	18

Átlageredmények

Mérési terület	Évfolyam	Átlageredmény (megbízhatósági tartomány)	
		Az intézményben	Országosan
Matematika	6.	1588 (1542;1630)	 1489 (1488;1490)
	8.	1448 (1390;1515)	 1620 (1620;1622)
Szövegértés	6.	1564 (1513;1603)	 1497 (1496;1498)
	8.	1553 (1536;1572)	 1555 (1554;1557)

-  Az intézmény eredményénél szignifikánsan alacsonyabb az adott érték
-  Az intézmény eredménye nem különbözik szignifikánsan az adott értéktől
-  Az intézmény eredményénél szignifikánsan magasabb az adott érték

037722 - 001 - Nagykőrösi Kolping Katolikus Általános Iskola

2750 Nagykörös, Mentovich u. 2.

A telephely létszámadatai

Évfolyam	Képzési forma	Tanulók száma			
		Összesen	A jelentésben szereplők	CSH-indexszel rendelkezők	A 2011-es eredménnyel is rendelkezők
6.	Általános iskola	20	12	7	-
8.	Általános iskola	24	18	15	17

Piros szín jelzi, ha valamely évfolyamon és képzési formában a telephely CSH-indexe vagy a 2011-es eredmények alapján a várható eredmény nem becsülhető megbízhatóan.

Átlageredmények

Mérési terület	Évfolyam	Képzési forma	Átlageredmény (megbízhatósági tartomány)					
			A telephelyen	Országos	Az első viszonyítási csoport		A második viszonyítási csoport	
					Neve	Eredménye	Neve	Eredménye
Matematika	6.	ált. isk.	1588 (1542;1630)	😊 1489 (1488;1490)	Városi ált. isk	😊 1470 (1469;1472)	Közepes városok ált. isk.	😊 1478 (1476;1481)
	8.	ált. isk.	1448 (1390;1515)	☹️ 1620 (1620;1622)	Városi ált. isk	☹️ 1595 (1593;1597)	Közepes városok ált. isk.	☹️ 1603 (1600;1605)
Szövegértés	6.	ált. isk.	1564 (1513;1603)	😊 1497 (1496;1498)	Városi ált. isk	😊 1478 (1476;1480)	Közepes városok ált. isk.	😊 1489 (1486;1492)
	8.	ált. isk.	1553 (1536;1572)	☹️ 1555 (1554;1557)	Városi ált. isk	☹️ 1529 (1527;1531)	Közepes városok ált. isk.	☹️ 1540 (1537;1543)

- 😊 A telephely eredményénél szignifikánsan alacsonyabb az adott érték
- ☹️ A telephely eredménye nem különbözik szignifikánsan az adott értéktől
- ☹️ A telephely eredményénél szignifikánsan magasabb az adott érték

A telephely eredménye a tanulók CSH-indexének tükrében

Mérési terület	Évfolyam	Képzési forma	A tényleges eredmény a várhatóhoz képest	
			Országos regresszió alapján	A megfelelő képzési forma/településtípus telephelyeire illesztett regresszió alapján
Matematika	6.	ált. isk.	-	-
	8.	ált. isk.	☹️	☹️
Szövegértés	6.	ált. isk.	-	-
	8.	ált. isk.	😊	😊

- 😊 A telephely eredménye szignifikánsan magasabb a várhatónál
- ☹️ A telephely eredménye nem különbözik szignifikánsan a várhatótól
- ☹️ A telephely eredménye szignifikánsan gyengébb a várhatónál

A telephely eredménye a tanulók korábbi eredményének tükrében

Mérési terület	Évfolyam	Képzési forma	A tényleges eredmény a várhatóhoz képest	
			Országos regresszió alapján	A megfelelő képzési forma/településtípus telephelyeire illesztett regresszió alapján
Matematika	6.	ált. isk.	-	-
	8.	ált. isk.	☹	☹
Szövegértés	6.	ált. isk.	-	-
	8.	ált. isk.	☺	☺

- ☺ A telephely eredménye szignifikánsan magasabb a várhatónál
- ☺ A telephely eredménye nem különbözik szignifikánsan a várhatótól
- ☹ A telephely eredménye szignifikánsan gyengébb a várhatónál

A telephely eredménye az eddigi kompetenciamérésekben*

Mérési terület	Évf.	Képzési forma	Átlageredmény (megbízhatósági tartomány)				
			2013	2012	2011	2010	2009
Matematika	6.	ált. isk.	1588 (1542;1630)	☺ 1286 (1202;1404)	☺ 1455 (1391;1511)	☹ 1666 (1578;1738)	☺ 1433 (1369;1495)
	8.	ált. isk.	1448 (1390;1515)	☺ 1444 (1368;1514)	☹ 1580 (1533;1630)	☹ 1696 (1667;1726)	☹ 1638 (1576;1683)
Szövegértés	6.	ált. isk.	1564 (1513;1603)	☺ 1294 (1225;1347)	☹ 1628 (1581;1661)	☹ 1544 (1442;1610)	☹ 1500 (1447;1565)
	8.	ált. isk.	1553 (1536;1572)	☺ 1423 (1338;1528)	☹ 1657 (1591;1705)	☹ 1552 (1505;1596)	☹ 1568 (1539;1598)

- ☺ A 2013. évi eredmény az adott év eredményénél szignifikánsan magasabb
- ☺ A telephely 2013. évi eredménye nem különbözik szignifikánsan az adott év eredményétől
- ☹ A 2013. évi eredmény az adott év eredményénél szignifikánsan gyengébb

* A FIT – jelentésben 2012-től kezdődően a 95%-os megbízhatósági tartományokat tüntetjük fel, ezért a 2011. évi vagy annál régebbi átlageredmények esetében a táblázatban látható megbízhatósági tartomány szélesebb a 2012. évnél korábbi jelentésekben szereplő 90%-os megbízhatósági tartománynál.

Az alapszintet el nem érő tanulók aránya

Mérési terület	Évfolyam	Képzési forma	Alapszint	Az alapszint alatt teljesítő tanulók aránya (%)		
				A telephelyen	Országosan	A megfelelő képzési típusban/településtípusban
Matematika	6.	ált. isk.	3. képességi szint	0	40,0	44,0
	8.	ált. isk.	4. képességi szint	77,8	40,1	45,2
Szövegértés	6.	ált. isk.	3. képességi szint	0	25,3	27,6
	8.	ált. isk.	4. képességi szint	5,6	35,9	41,0