

**Országos  
kompetenciamérés  
2017**



---

# **FIT-jelentés**

**Telephelyi jelentés**

**Összefoglalás**

## **Nagykőrösi Kolping Katolikus Általános Iskola**

2750 Nagykőrös, Mentovich utca 2.

OM azonosító: 037722

Telephely kódja: 001



EMBERI ERŐFORRÁSOK  
MINISZTERIUMA

 **KTATÁSI HIVATAL**



**FIGYELEM! Kérjük, tartsa szem előtt, hogy a 2016/2017. tanévtől a képzési formák elnevezései megváltoztak. A jelentésben a hatályos köznevelési törvényben felsorolt képzési formák megnevezései szerepelnek: a korábbi szakközépiskola szakgimnáziumként, a korábbi szakiskola szakközépiskolaként, a korábbi speciális szakiskola szakiskolaként került feltüntetésre.**

## Összefoglalás

### A telephely létszámadatai

Évfolyam	Képzési forma	Tanulók száma			
		Összesen	A jelentésben szereplők	CSH-indexszel rendelkezők	A 2015-ös eredménnyel is rendelkezők
6.	Általános iskola	16	8	6	-
8.	Általános iskola	21	11	9	9

Piros szín jelzi, ha valamely évfolyamon és képzési formában a telephely CSH-indexe vagy a 2015-ös eredmények alapján a várható eredmény nem becsülhető megbízhatóan.

### Átlageredmények

Mérési terület	Évfolyam	Képzési forma	Átlageredmény (megbízhatósági tartomány)					
			A telephelyen	Országos	Az első viszonyítási csoport		A második viszonyítási csoport	
					Neve	Eredménye	Neve	Eredménye
Matematika	6.	ált. isk.	1446 (1404;1485)	🔴 1497 (1496;1498)	Városi ált. isk.	😊 1476 (1474;1477)	Közepes városok ált. isk.	🔴 1489 (1487;1491)
	8.	ált. isk.	1479 (1381;1568)	🔴 1612 (1611;1613)	Városi ált. isk.	🔴 1583 (1581;1585)	Közepes városok ált. isk.	🔴 1598 (1595;1600)
Szövegértés	6.	ált. isk.	1374 (1267;1441)	🔴 1503 (1502;1505)	Városi ált. isk.	🔴 1486 (1484;1488)	Közepes városok ált. isk.	🔴 1500 (1498;1503)
	8.	ált. isk.	1330 (1196;1430)	🔴 1571 (1570;1572)	Városi ált. isk.	🔴 1544 (1542;1546)	Közepes városok ált. isk.	🔴 1558 (1555;1561)

- 😊 A telephely eredményénél szignifikánsan alacsonyabb az adott érték
- 😊 A telephely eredménye nem különbözik szignifikánsan az adott értéktől
- 🔴 A telephely eredményénél szignifikánsan magasabb az adott érték




### A telephely eredménye a tanulók CSH-indexének tükrében

Mérési terület	Évfolyam	Képzési forma	A tényleges eredmény a várhatóhoz képest	
			Országos regresszió alapján	A megfelelő képzési forma/településtípus telephelyeire illesztett regresszió alapján
Matematika	6.	ált. isk.	-	-
	8.	ált. isk.	-	-
Szövegértés	6.	ált. isk.	-	-
	8.	ált. isk.	-	-

















- 😊 A telephely eredménye szignifikánsan magasabb a várhatónál
- 😊 A telephely eredménye nem különbözik szignifikánsan a várhatótól
- 🔴 A telephely eredménye szignifikánsan gyengébb a várhatónál




## A telephely eredménye a tanulók korábbi eredményének tükrében

Mérési terület	Évfolyam	Képzési forma	A tényleges eredmény a várhatóhoz képest	
			Országos regresszió alapján	A megfelelő képzési forma/településtípus telephelyeire illesztett regresszió alapján
Matematika	6.	ált. isk.	-	-
	8.	ált. isk.	-	-
Szövegértés	6.	ált. isk.	-	-
	8.	ált. isk.	-	-

-  A telephely eredménye szignifikánsan magasabb a várhatónál
-  A telephely eredménye nem különbözik szignifikánsan a várhatótól
-  A telephely eredménye szignifikánsan gyengébb a várhatónál

## A telephely eredménye az eddigi kompetenciamérésekben

Mérési terület	Évf.	Képzési forma	Átlageredmény (megbízhatósági tartomány)				
			2017	2016	2015	2014	2013
Matematika	6.	ált. isk.	1446 (1404;1485)	 1768 (1736;1790)	 1419 (1375;1454)	 1406 (1353;1446)	 1588 (1542;1630)
	8.	ált. isk.	1479 (1381;1568)	 1636 (1604;1673)	 1631 (1589;1669)	 1460 (1345;1568)	 1448 (1390;1515)
Szövegértés	6.	ált. isk.	1374 (1267;1441)	 1566 (1543;1596)	 1446 (1402;1480)	 1379 (1336;1420)	 1564 (1513;1603)
	8.	ált. isk.	1330 (1196;1430)	 1659 (1604;1710)	 1519 (1448;1585)	 1413 (1367;1453)	 1553 (1536;1572)

-  A 2017. évi eredmény az adott év eredményénél szignifikánsan magasabb
-  A telephely 2017. évi eredménye nem különbözik szignifikánsan az adott év eredményétől
-  A 2017. évi eredmény az adott év eredményénél szignifikánsan gyengébb

## Az alapszintet el nem érő tanulók aránya

Mérési terület	Évfolyam	Képzési forma	Alapszint	Az alapszint alatt teljesítő tanulók aránya (%)		
				A telephelyen	Országosan	A megfelelő képzési típusban/településtípusban
Matematika	6.	ált. isk.	3. képességszint	50,0	37,9	41,9
	8.	ált. isk.	4. képességszint	63,7	41,7	47,5
Szövegértés	6.	ált. isk.	3. képességszint	50,0	23,0	25,1
	8.	ált. isk.	4. képességszint	72,8	33,6	38,7

## A minimum szintet el nem érő tanulók aránya\*

Mérési terület	Évfolyam	Képzési forma	Minimum szint	A minimum szint alatt teljesítő tanulók aránya (%)		
				A telephelyen	Országosan	A megfelelő képzési típusban/településtípusban
Matematika	6.	ált. isk.	2. képességszint	0	15,1	17,4
	8.	ált. isk.	3. képességszint	36,4	19,5	23,1
Szövegértés	6.	ált. isk.	2. képességszint	12,5	8,0	8,7
	8.	ált. isk.	3. képességszint	54,5	14,1	16,6

\* Ez az arányszám a jelentésre jogosult és nem a jelentésben szereplő tanulók létszámaira vonatkozik.